

Support porte sucette SUSOPA



DESCRIPTION

Support en tissu polyester non feu M1






- facile à accrocher grâce à sa bande velcro femelle cousue et une bande velcro mâle autocollante haute résistance
- à installer sur le mur ou autre support
- Grâce à la bande velcro autocollante, vous pouvez désormais déplacer facilement votre porte sucette.
- Dimensions : 9cm x 77 cm

TAILLES ET COLORIS DISPONIBLES

77CM

 **Souris**

ENTRETIEN

-  Lavage machine 30°C
-  Ne pas blanchir
-  Ne pas sécher en machine
-  Repassage 110°C max
-  Ne pas nettoyer à sec