

Veste polaire DOUCE

Mixte



DESCRIPTION

Découvrez notre veste polaire DOUCE, appréciée pour sa **fonctionnalité** et sa **facilité d'entretien**.

- Col montant,
- Manches longues droites,
- 2 poches plaquées,
- Fermeture latérale,
- Hauteur évolutive selon les tailles : de 70 cm à 79 cm.

Autres tailles, tissus et coloris possibles sur demande, contactez nous

TAILLES ET COLORIS DISPONIBLES

T1 · T2 · T3 · T4 · T5

Blanc






CARACTÉRISTIQUES

Composition **100 % polyester**

Grammage **340 g/m²**

Fermeture **Pression**

ENTRETIEN

-  Lavage machine 40°C
-  Ne pas blanchir
-  Séchage machine 60°C max
-  Ne pas repasser
-  Nettoyage à sec (solvants usuels)

GUIDE DES TAILLES (CM)

TAILLE	POITRINE (CM)	TAILLE (CM)	BASSIN (CM)
0	80 – 86	62 – 68	89 – 95
1	87 – 93	69 – 76	96 – 102
2	94 – 102	77 – 84	103 – 110
3	103 – 110	85 – 97	111 – 119
4	111 – 121	98 – 109	120 – 129
5	122 – 132	110 – 121	130 – 140
6	133 – 143	122 – 133	141 – 151
7	144 – 151	134 – 142	152 – 160