

Polarfleece Jacke DOUCE

Mixte



BESCHREIBUNG

- Stehkragen
- 5 Druckknopfverschluss in passender Farbe
- 2 tiefe Taschen
- Jersey-Bias am Kragen und den Taschen
- Lange Ärmel

Andere Größen, Stoffe und Farben auf Anfrage möglich, kontaktieren Sie uns

VERFÜGBARE GRÖSSEN UND FARBEN

T1 · T2 · T3 · T4 · T5








EIGENSCHAFTEN

Zusammensetzung **100 % polyester**

Grammatur **340 g/m²**

Verschluss **Pression**

PFLEGE

-  Maschinenwäsche 40°C
-  Nicht bleichen
-  Trockner 60°C max.
-  Nicht bügeln
-  Chemische Reinigung (übliche Lösungsmittel)

GRÖSSENTABELLE (CM)

GRÖSSE	POITRINE (CM)	TAILLE (CM)	BASSIN (CM)
0	80 – 86	62 – 68	89 – 95
1	87 – 93	69 – 76	96 – 102
2	94 – 102	77 – 84	103 – 110
3	103 – 110	85 – 97	111 – 119
4	111 – 121	98 – 109	120 – 129
5	122 – 132	110 – 121	130 – 140
6	133 – 143	122 – 133	141 – 151
7	144 – 151	134 – 142	152 – 160