

# Tunique ABBIE

Femme



## DESCRIPTION

Découvrez notre modèle ABBIE, tunique femme fond couleur idéale pour arborer une image **féminine** et **valoriser toutes les morphologies**.

- Encolure en V,
- Plastron fixe pour créer un effet sur-tee-shirt,
- Manches kimono,
- 3 poches plaquées,
- Fmeture en biais recentrant la taille,
- Empiècements avec imprimé dentelle,
- Fentes latérales,
- Hauteur : 80 cm toutes tailles.









Tissu léger et résistant qui saura révéler tout son confort dès les premiers lavages.

Excellente défroissabilité.

Gamme de coloris subtiles développée par nos stylistes en collaboration avec une agence de style parisienne.

Autres tailles, tissus et coloris possibles sur demande, contactez nous

## TAILLES ET COLORIS DISPONIBLES

COLORIS	T0	T1	T2	T3	T4	T5	T6
 Marine	✓	✓	✓	✓	✓	✓	—
 Mastic	✓	✓	✓	✓	✓	✓	—
 Moutarde	✓	✓	✓	✓	✓	✓	—
 Paon	✓	✓	✓	✓	✓	✓	—
 Roseberry	✓	✓	✓	✓	✓	✓	—
 Safran	✓	✓	✓	✓	✓	✓	—
 Safran 2	✓	✓	✓	✓	✓	✓	✓
 Toscane	✓	✓	✓	✓	✓	✓	—






## CARACTÉRISTIQUES

Composition **65 % polyester, 35 % coton**

Grammage **190 g/m<sup>2</sup>**

Fermeture **Pression**

## ENTRETIEN

-  Lavage machine 60°C
-  Ne pas blanchir
-  Séchage machine 60°C max
-  Repassage 150°C max
-  Nettoyage à sec (solvants usuels)

## GUIDE DES TAILLES (CM)

TAILLE	POITRINE (CM)	TAILLE (CM)	BASSIN (CM)
0	80 – 86	62 – 68	89 – 95
1	87 – 93	69 – 76	96 – 102
2	94 – 102	77 – 84	103 – 110
3	103 – 110	85 – 97	111 – 119
4	111 – 121	98 – 109	120 – 129
5	122 – 132	110 – 121	130 – 140
6	133 – 143	122 – 133	141 – 151
7	144 – 151	134 – 142	152 – 160



Création française — GRANJARD SAS